



Ganztagsgrundschule
Sternschanze

Kursheft

September

2023

Kursbeginn:

Dienstag, 05. September 2023

Donnerstag, 07. September 2023

Worauf sollten alle bei der Kurswahl achten:

Die meisten Kurse finden am Standort Altonaer Straße statt.

Wenn Kurse nicht am Standort Altonaer Straße stattfinden:

- werden die Kinder am Standort Altonaer Straße abgeholt.
- enden die Kurse in der Regel dort, wo sie stattfinden.
- gehen die Kinder allein zurück **oder** werden von ihren Eltern am Kursort abgeholt.

Die genauen Informationen könnt ihr dem jeweiligen Kurstext entnehmen!

Bei Fragen wenden Sie sich bitte per Mail an Frau Mötsch
philine.moetsch@bsb.hamburg.de oder
rufen im Schulbüro unter der Rufnummer 040/ 428 86 83 0 an.



Dienstagskurse

1 Parkour

mit NN

In diesem Kurs werden wir Sprossen erklimmen und Hindernisse überwinden. Wer also Lust hat, mit den dicken Matten, Trampolinen, Barren, Sprossenwänden, Seilen und anderen Dingen aus der Halle einen Parkour aufzubauen und diesen zu durchlaufen, ist in diesem Kurs genau richtig!

Alles was ihr dafür braucht, sind eure Sportsachen, etwas Mut und Spaß am Sport. Ich freue mich auf euch!



Achtung: Dieser Kurs findet am Standort Ludwigstraße statt. Treffen ist um 13.50 Uhr auf dem Schulhof bei den Tischtennisplatten. Wir gehen gemeinsam dorthin.

Am Ende des Kurses gehst du allein von der Ludwigstraße nach Hause oder wirst dort von deinen Eltern abgeholt.

2 Fußball für Mädchen

mit Kursleiter*innen vom FC St. Pauli

Du spielst im Verein Fußball? Oder vielleicht auch nur in deiner Freizeit? Du willst Fußball spielen lernen? Und das in einem Kurs nur für Mädchen?

Wir, der FC St. Pauli, bieten einen Fußballkurs **nur für Mädchen** an! Betreut und trainiert werdet ihr von sehr erfahrenen Lizenz-Trainer*innen und/oder Sportpädagog*innen der FC St. Pauli Rabauken.

Der Fußballkurs findet in Zusammenarbeit mit mehreren Schulen auf dem witterungsunabhängigen **Sportplatz der Feldstraße** (Kunstrasen) statt.

Der Transfer zum Sportplatz wird durch die Trainer durch Abholung in der Schule übernommen und organisiert. Treffpunkt ist um 14 Uhr am grünen Tor/Bartelstr.

Absolute Voraussetzung zur Kurswahl ist adäquate, dem Wetter entsprechende Sportbekleidung. Wir trainieren und spielen auch bei Regen und im Winter draußen (angemessene Jacke, ggf. Mütze usw.)!

Die Abholung nach Trainingsschluss um 16 Uhr muss durch die Eltern auf der Sportanlage Feldstraße organisiert werden.

Wir freuen uns auf dich!





3 Flagfootball

mit Jan Ellermann & Phillip Hagenah



Flagfootball ist eine Art von American Football.



Anstelle des Körperkontaktes wird der*die Ballträger*in durch das Abreißen einer Flagge vom Gürtel gestoppt.

Flagfootball ist ein Sport für Jedermann und Jederfrau.
Der Einstieg ist ganz leicht. Einfach den Ball nehmen und spielen.

Wir freuen uns auf euch.

4 Bauspielplatz

mit Corinna Krampe

Hallo Kinder,
habt ihr Lust bei Wind und Wetter draußen zu sein?
Macht es euch nichts aus, auch mal dreckig zu werden?
Habt ihr Spaß daran, kreativ zu sein und mit Hammer und Säge zu arbeiten?

Dann könnt ihr gemeinsam den Bauspielplatz erkunden, dabei viel Neues entdecken und vor allem selbst Werkzeug in die Hand nehmen.

Wenn ihr Lust auf Natur und Action habt, freue ich mich, euch im Kurs zu sehen.



5 Spürnasen

mit Philipp Kopf

Wir lösen jeden Fall!



Im Spürnasenkurs gehen wir an geheime Orte, an die sonst niemand kommt. Wir knacken knifflige Rätsel und fiese Geheimbotschaften. Menschen werden von uns beschattet und wir finden Geheimnisse heraus, die diese Menschen selber noch nicht kannten. Wir spielen Spiele, die das Gehirn verknoten können und denken uns selber welche aus.


Sei dabei, wenn du dich traust.



6 Schach

mit Bärbel Fuhrmann

Hast du Lust, das königliche Spiel zu erlernen oder zu spielen?
Dann bist du hier genau richtig. Spielen, Spaß haben und Aufgaben lösen:
All das machen wir in diesem Kurs.



Wenn du die Grundlagen beherrschst und auch schon mal eine*n Gegner*in schachmatt setzt, kannst du das Bauerndiplom erwerben. Wenn du Lust hast, kannst du bei verschiedenen Schachturnieren mitspielen.

7 Riesen, Zwerge, Herr der Ringe

mit Stephan König & Co

Erlebe große Abenteuer wie bei „Herr der Ringe“ oder „Star Wars“. Kämpfe mit deinen Freund*innen gegen riesige Drachen. Entdecke geheimnisvolle Orte in verwunschenen Orten und Galaxien. Löse Rätsel, entdecke Schätze und rette die Welt. In diesem Kurs kannst du deiner Fantasie freien Lauf lassen und als Elfe, Zauberer, Jedi-Ritter oder Ritterin, vielleicht sogar als Außerirdischer viele Abenteuer erleben. Schlüpfe in eine Rolle, die du schon immer ausprobieren wolltest und spiele sie während einer Geschichte! Spaß am Ausprobieren & Mitmachen, nettes Miteinander sind Voraussetzungen. Mitbringen musst du außerdem nur Stift und Papier.



Deiner Fantasie sind keine Grenzen gesetzt.

8 Klarinette

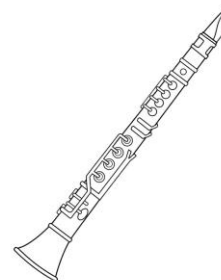
mit Philine Mötsch



In diesem Kurs lernst du, auf der Kinderklarinetten zu spielen.

Das Instrument sieht aus wie eine Blockflöte, hat aber ein Klarinettenmundstück. Du lernst Griffe, Noten und spielst leichte Lieder.

Damit du auch zu Hause üben kannst, leiht dir die Schule eine Kinderklarinetten aus.





9 Selbstgenähte Puppen

mit Bea Kowarsch

Wenn du Lust hast, selbst eine Puppe zu nähen (eine Mädchen-Puppe, eine Jungen-Puppe, einen Supermann oder eine Superfrau, ...), dann bist du herzlich eingeladen als Anfänger /Anfängerin – aber auch als Experte und Expertin! Auch die Kleider deiner Puppe werden von dir genäht und gestaltet – und was sie sonst noch brauchen könnte...
Wir nähen, schneiden und filzen mit der Hand.

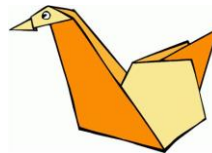


Ich freue mich auf euch!

10 Origami

mit Andreas Fink

Sicher hast du schon mal einen Papierflieger gefaltet, dann hast du schon deine erste Begegnung mit Origami gemacht.
In diesem Kurs lernst du viel mehr als nur Papierflieger zu falten. Zum Beispiel verschiedene Gegenstände, Spielzeuge, Tiere....
Mit einigen Knicken verwandelst du ein Stück Papier in fantasievolle Gestalten. Falten, was das Zeug hält, das ist unser Motto.
Zusammen probieren wir verschiedene Arten von Origami – Modulare Origami, 3D-Origami, Pop-Up Origami.
Alles, was wir falten werden, setzen wir dann in Szene.
Wenn dein Interesse geweckt ist, komm zu mir und entdecke das Papier neu.



11 Modellbau

mit Christine Brandt

Hast du schon einmal davon geträumt, dein eigenes Haus zu entwerfen?
Du kannst dein „Traumhaus“ ganz nach deinen eigenen Wünschen entwerfen und als Modell bauen.
Du lernst, wie ein*e Architekt*in zu planen und mit unterschiedlichen Materialien, wie zum Beispiel Pappe, Plastik, Holz und Modelliermasse deine Ideen umzusetzen.
Auch die Einrichtung und die Farben der Räume kannst du nach Vorstellungen im Modell gestalten.



Ich freue mich auf euch und eure Ideen!



12 Nähkurs - Rindermarkthalle

mit Rosi Bätz

In diesem Kurs ist eure Kreativität gefragt!

Wir experimentieren mit verschiedenen Werkstoffen wie Stoff, Garn, Wolle, Papier und Pappe und ihr lernt den Umgang mit Nadel, Faden, Schere und mit der Nähmaschine. Wir prickeln und sticken Bilder, fertigen Druckvorlagen für Stoffdruck an oder „malen“ Bilder mit Stoffen. An der Maschine lernt ihr, wie man einen Beutel näht.

Alle Arbeiten werden am Ende des Schuljahres ausgestellt, danach könnt ihr sie nach Hause mitnehmen.



Achtung: Treffen ist 13.40 Uhr in der Altonaer Straße – der Kurs beginnt 14.00 Uhr in der **Nähschule St. Pauli** (**Rindermarkthalle**, Eingang D, Budapester Straße, 2.OG). Nach dem Kurs könnt euch dort abholen lassen oder ich begleite euch zurück bis über die Straße Neuer Kamp.

13 Basteln

mit Destegül Imre

Entdecke deine kreative Seite in unserem spannenden Bastelkurs.
Lerne verschiedene Basteltechniken kennen und erschaffe einzigartige Kunstwerke mit Papier, Farben, Stoffen und mehr.

Tauche ein in eine Welt voller Fantasie.

Sei bereit für eine aufregende Reise in die Welt des Bastelns! Ich freue mich darauf, dich in unserem Bastelkurs willkommen zu heißen und gemeinsam Spaß zu haben.





14 Bunte Farben – Bunte Geschichten

mit Katharina Randak

Du hast Lust dich mit Farben auszutoben? Du würdest gerne malen wie die großen Künstler*innen? Du würdest gerne wissen, welche Geschichten hinter den Bildern stecken? Dann bist du hier genau richtig. Gemeinsam tauchen wir ein in die Welt berühmter Maler*innen. Mit Farbe und Pinseln gestalten wir unsere eigenen Kunstwerke und Geschichten. Damit du richtig loslegen kannst, benötigst du ein altes T-Shirt oder einen Kittel. Ich freue mich auf dich und deine bunten Bilder und Ideen.



Achtung: Dieser Kurs findet am Standort Ludwigstraße statt.

Treffen ist um 13.50 Uhr auf dem Schulhof bei den Tischtennisplatten.


Wir gehen gemeinsam dorthin.

Am Ende des Kurses gehst du allein von der Ludwigstraße nach Hause oder wirst dort von deinen Eltern abgeholt.

15 Schreibwerkstatt – Quatsch mit Wörtern

mit Edith Beleites

Du magst Geschichten und kannst sogar dichten?
Willst Du es probieren auf verschiedenen Papieren?
Malst Du gern Bilder und komische Schilder?
Wir denken uns auch Rätsel aus und nehmen sie dann mit nach Haus.
Wir reimen Quatsch mit Matsch, Po mit Klo, Topf mit Zopf.
Oder Du denkst Dir Geschichten aus, ganz alleine, ohne Reime.
Und das, was wir uns ausgedacht, wird hinterher zum Buch gemacht.



Hast Du jetzt kapiert, was in diesem Kurs passiert?

Wir fummeln mit Wörtern rum – bumm! Und haben Spaß dabei – hei!

16 Calliope – Minicomputer

mit Geronimo Murthy

Ich möchte mit euch eine kleine Roboterplatine namens Calliope programmieren. Wir bauen mit einem Softwarebaukasten Programme zusammen, die wir Calliope über ein Kabel einspielen und dann starten.

Calliope macht Musik, leuchtet, blinkt und kann Texte in Laufschrift anzeigen und noch viel mehr.

Calliope kann Dinge tun, die du ihr beibringst – erst ganz einfache und später, wenn du mehr von Calliope und Roberta kennst, sehr spannende.



17 Trickfilm

mit Gregor Stockmann

In diesem Halbjahr bringt ihr alles in Bewegung.

Mit euren ausgedachten Figuren und Geschichten entstehen kleine oder größere Trickfilme. Dafür entwerft ihr Szenarios und werdet an der Fotokamera ausgebildet, denn mit deren Hilfe werden eure Figuren zum Leben erwachen und euer Film beginnt.

Mit meiner Hilfe werdet ihr eure Filme am Computer schneiden und vertonen. Zum Abschluss führen wir gemeinsam eure Trickfilmschau in der Aula auf. Um bei diesem Kurs mitmachen zu können, braucht ihr Ideen für Geschichten, Lust am Malen, Zeichnen, Basteln und Fotografieren und: etwas Geduld.



Ich freue mich auf euch!

18 Plietsche Kinderküche

mit SchlauFox

Mit uns kannst du die Kochlöffel schwingen!

Langeweile kommt bei uns nicht auf, denn in der plietschen Kinderküche wird geschnippelt, gebraten, gebacken und natürlich geschlemmt! Nebenbei erfährst du viel über Ernährung, was du vielleicht noch nicht wusstest.



Richtig spannend wird es, wenn wir zu einem Bio-Bauernhof fahren, wo wir echte Schweine füttern und erfahren, wo Eier herkommen.

Als Abschluss laden wir deine Eltern zum Essen ein und du kannst ihnen zeigen, wie gut du kochen gelernt hast.

Wir freuen uns auf dich!

Donnerstagskurse

1 Ballsport

mit Niklas & Leonardo

Du spielst gerne Fußball, Volleyball oder auch nur gerne Ballspiele wie Zweifelderball oder Brennball?

Dann bist du hier richtig! Wir spielen und trainieren verschiedene Ballspiele und Sportarten. Hier lernst du nicht nur Gefühl für den Ball sondern auch Teamarbeit.



**Für den Kurs benötigt
ihr euer Sportzeug.**

2 Fußball

mit Kursleiter*innen vom FC St. Pauli

Du spielst im Verein Fußball? Oder vielleicht auch nur in deiner Freizeit? Du willst Fußball spielen lernen? Fußball ist nur für Jungen? Oder vielleicht auch für Mädchen?

Wir, der FC St. Pauli, bieten einen Fußballkurs für alle Mädchen und Jungen an! Betreut und trainiert werdet ihr von sehr erfahrenen Lizenz-Trainer*innen und/oder Sportpädagog*innen der FC St. Pauli Rabauken.

Der Fußballkurs findet in Zusammenarbeit mit mehreren Schulen auf dem witterungsunabhängigen **Sportplatz der Feldstraße** (Kunstrasen) statt.

Der Transfer zum Sportplatz wird durch die Trainer durch Abholung in der Schule übernommen und organisiert. Treffpunkt ist um 14 Uhr am grünen Tor/Bartelstr.

Absolute Voraussetzung zur Kurswahl ist adäquate, dem Wetter entsprechende Sportbekleidung. Wir trainieren und spielen auch bei Regen und im Winter draußen (angemessene Jacke, ggf. Mütze usw.)!

Die Abholung nach Trainingsschluss um 16 Uhr muss durch die Eltern auf der Sportanlage Feldstraße organisiert werden.

Wir freuen uns auf dich!





3 Wasserball

mit Philipp Kopf & Michel Valentini

Der Kurs findet im **St. Pauli-Bad** statt.

Der spritzigste Kurs von allen!

In der Schwimmhalle ist es heiß: Die Bänke sind voll mit Fans. Ein Platsch, ein Pfiff und schon schäumt das Wasser über.

Gemeinsam gehen wir donnerstags ins St. Pauli-Bad und toben, trimmen, spielen und schwimmen durchs Wasser und jagen dem Ball hinterher. Wasserball ist ziemlich quirlig – ein Riesenspaß. Nach dem Training gibt es noch genügend Zeit zum Baden, Springen oder Weiterdaddeln.

Mit unseren Schulmannschaften nehmen wir auch an Turnieren oder der Mini-Liga teil.

Der Kurs ist für wuselige Kinder, die Schwimmen können.
Wenn du mitmachen möchtest, denke bitte daran, deine Schwimmsachen mitzubringen.

**Der Treffpunkt ist bereits um
13.15 Uhr auf dem Schulhof.
Nach dem Training gehen wir
gemeinsam zurück zur Schule.**



4 Schwimmen – Jahrgang 2

mit Lissi Großmann & Lilli Dietze

Jeden Donnerstag machen wir uns zusammen auf ins **Schwimmbad St. Pauli**.

Im Schwimmbad soll jede*r die Möglichkeiten haben, durch Spiel, Spaß und verschiedene Übungen die schwimmerischen Fähigkeiten verbessern zu können. Gleichzeitig soll es auch eine gute Möglichkeit sein, sich auszutoben!

Je nachdem, ob man für das nächste Abzeichen trainieren und Technik und Ausdauer verbessern oder einfach geübter und sicherer im Umgang mit Wasser werden möchte:

Wir freuen uns über jede*n, die*der mitmachen will!

Wir treffen uns um **13.30 Uhr auf dem Schulhof** vor dem Freizeithaus.
Bitte bring dein Schwimmzeug mit und an kalten Tagen eine Mütze oder Kapuze für den Rückweg.



Donnerstag

5 Klettern – Jahrgang 3/4

mit David Luhr

Bis in die Wolken, oder zumindest zum Himmel ein Stück näher...

Im Kletterkurs lernst du neben dem Klettern auch Sicherungstechniken, Balancieren auf einer Slackline und die wichtigsten Knoten dazu.

Dazu treffen wir uns um **13:50 Uhr vor dem Freizeithaus**, um gemeinsam zum Kilimanschanzo im Florapark zu laufen und dort zu klettern. Der Kurs endet dort um 15:30 Uhr. Wir werden dann gegen 15:45 Uhr wieder auf dem Schulhof sein. Bitte ziehe vorher bequeme Klamotten und Schuhe an und bring eine Trinkflasche mit. Ich freue mich auf dich!



Achtung: Der Kurs endet um 15.45 Uhr




6 Alles auf Rollen

mit Nikita Gusev

In diesem Kurs dreht sich alles ums Fahren.

Egal ob Roller, Skateboard oder Rollschuhe – hier könnt ihr alles ausprobieren! Wir lernen das sichere Fahren, Tricksen und aufeinander achtgeben.

Ich freu mich auf euch!



7 Jungentreff

mit dem JesusCenter

Mädchenfreie Zone!! Bei uns kannst du mit anderen Jungs machen, worauf Jungs eben Bock haben: toben, Fußball spielen, Wettkämpfe bestreiten, Abenteuer erleben, Selbstgekochtes essen, Musik hören oder Spiele spielen – du bestimmst, was gemacht wird. Im Toberaum kannst du dich auspowern.

Achtung: Wir holen dich in der Altonaer Straße ab, aber der Kurs endet im JesusCenter, (Schulterblatt 63, 7 Minuten Fußweg).

Du gehst alleine nach Hause oder deine Eltern holen dich hier ab.

Und das Ganze ist **nur für Jungs.**





8 Mädchenkurs im Mädchentreff Schanzenviertel

mit Patricia Hoppe & Co.

Eine Schatzsuche unternehmen, Reiten gehen, Fruchtcocktails mixen, einen Werkzeugführerschein machen, Waffeln backen, eine Geisterbahn bauen, Schmuck basteln, Rollschuh laufen, eine Abschlussparty feiern.

Das und vieles mehr ist möglich im Mädchenkurs!!!

Über euer Wunschprogramm stimmt ihr selbst ab.

Der Kurs endet um 15:30 Uhr im Mädchentreff, Bartelsstr. 29.

mädchentreff
schanzenviertel e.V.

Am Anfang laufen wir alle zusammen zum Mädchentreff und zur Schule zurück.

9 Schulfüchse (Pfadfinder*innen)

mit den Schulfüchsen St. Andreas

Wolltet ihr immer schon einmal einen Einblick in das echte Pfadfinderleben? Dann seid ihr bei den Schulfüchsen der Pfadfinder St. Andreas genau richtig!

- Wir werden Pfadfindertechniken wie Knoten, Karte und Kompass üben.
- Wir werden spielen, basteln und werken.
- Wir lernen die Pfadfindergesetze und die Pfadfindergeschichte kennen.
- Wir werden Pfadfinderlieder singen und kleine Instrumente bauen.
- Wir werden einen Hike (Pfadfinderrallye) veranstalten.
- Wir wollen uns die Natur anschauen und Neues kennenlernen.
- Wir werden draußen viele neue Spiele erleben.

Und wer Lust hat, kann mit uns für einen ganzen Tag auf einen Pfadfinderausflug gehen und Abenteuer erleben, Lagerfeuer machen, die Natur kennenlernen und gemeinsam Stockbrot backen.



SCHULPROJEKT DER PFADFINDER ST. ANDREAS

10 Bauspielplatz

mit Corinna Krampe

Hallo Kinder,
habt ihr Lust bei Wind und Wetter draußen zu sein?
Macht es euch nichts aus, auch mal dreckig zu werden?
Habt ihr Spaß daran, kreativ zu sein und mit Hammer und Säge zu arbeiten?

Dann könnt ihr gemeinsam den Bauspielplatz erkunden, dabei viel Neues entdecken und vor allem selbst Werkzeug in die Hand nehmen.

Wenn ihr Lust auf Natur und Action habt, freue ich mich, euch im Kurs zu sehen.



11 Spieleland

mit Michael Knupper & Co.

Du spielst gerne Yu-gi-oh, Magic the Gathering oder Pokemon?
Du magst Abenteuerspiele wie Legenden von Andor oder Monsterspiele wie „King of Tokyo“, wo man wie Godzilla oder King Kong versucht, Tokyo zu erobern?
Oder magst du vielleicht Gruppenspiele wie „Werwölfe vom Dusterwald“, wo ihr alle zusammen spielt, aber nicht wisst, wer wirklich noch für oder gegen einen ist...
Wir haben da vieles im Angebot und der Spaß und das Lachen sind garantiert...!

Wir freuen uns auf spaßige Spielgruppen.




12 Knoten

mit Dirk Paul

Knoten sind nicht nur nützlich, sondern auch schön.
Schritt für Schritt lernt ihr leichte und schwere Knoten, die euch im Alltag behilflich sein können.

Für Schuhe, zum Klettern, für Piraten.



13 Ukulele

mit Ekki Schrader

Hast du Lust, Ukulele spielen zu lernen?
Dann komm in diesen Kurs!

Eine Ukulele ist klein, leicht, gut zu transportieren und auf ihr zu spielen macht einfach sehr viel Spaß.

Ursprünglich stammt sie aus Hawaii und das hört man ihr auch an, übersetzt bedeutet der Name „hüpfender Floh“. Sie sieht aus wie eine kleine Gitarre, hat aber im Gegensatz zu dieser nicht 6, sondern lediglich 4 Saiten und dadurch lässt sie sich auch etwas leichter spielen.

UKULELE



Die Ukulelen werden von der Schule gestellt und können zu Kursbeginn kostenlos ausgeliehen werden.

Wir können also direkt loslegen.

Ich freu mich auf euch!

14 Sambaband

mit Maxie, Max & Johannes

Wenn du schon immer mal trommeln wolltest und Spaß daran hast, mit anderen Kindern Musik zu machen, bist du hier genau richtig.

Denn wir haben Spaß dabei, Lärm auf unseren brasilianischen Trommeln zu machen.

Dabei lernst du, auf andere Kinder zu hören und auf der Bühne zu stehen. Der Kurs ist für Anfänger*innen und Kinder, die schon mal getrommelt haben.



Freitagmittag ist gemeinsame Bandprobe, an der auch die „Alten Has*innen“ teilnehmen dürfen!

Wir freuen uns auf euch!



15 Klavier

mit Elisabeth Vogel

Wollt ihr gerne einmal Klavierspielen ausprobieren? Auf diesem Instrument könnt ihr besonders leicht schon bald eine Melodie erklingen lassen. Einfach eine Taste drücken und schon kommt ein Ton heraus :-).

Man sagt auch: Im Klavier sind alle anderen Instrumente versteckt!

Ihr könnt in diesem Kurs herausfinden, ob euch das Musizieren Spaß macht.

Wenn ihr etwas Erfahrung habt, könnt ihr euch dann leichter entscheiden, ob ihr weitermachen wollt oder welches andere Instrument ihr vielleicht spielen wollt.

Ganz nebenbei erfahrt ihr hier auch Sp **16** endes über Musik allgemein:

z. B. warum wir Töne hören oder wie ein Klavier gebaut wird.

Ich freue mich schon auf Euch!

16 Theater

mit Sandra Kiefer

Die Mumins – eine drollige Gesellschaft

Mumins sind keine Menschen und leben in einer menschenleeren Gesellschaft, die im Winter in einen tiefen Schlaf fällt. Im Frühling erwachen alle und erkunden die Umgebung. Auf einem Berg liegt ein großer Zylinderhut, den die Mumins dann als Papierkorb verwenden. In ihn hineingeworfene Eierschalen verwandeln sich in Wolken, auf denen die Mumins durch die Welt reiten könnten. Darunter versteckte Sachen verwandeln sich ebenfalls und plötzlich taucht auch noch der angebliche Besitzer des Zylinderhuts auf. Ist da etwa Zauberei im Spiel? Eine Zauberhafte Welt zum Verrücktwerden schön.

Achtung: Dieser Kurs findet am Standort Ludwigstraße statt.

Treffen ist um 13.50 Uhr auf dem Schulhof bei den Tischtennisplatten.

Wir gehen gemeinsam dorthin.

Am Ende des Kurses gehst du allein von der Ludwigstraße nach Hause oder wirst dort von deinen Eltern abgeholt.


17 Zeichnen lernen

mit Uschi Giese-Neumann

Zeichnen ist toll und macht Spaß!

Wir lernen verschiedene Techniken kennen um Menschen, Tiere, Traum- und Fantasiefiguren zu zeichnen.

Außerdem malen und zeichnen wir nach unseren Ideen Bilder für ein eigenes Lieblingsbuch, Pop-Ups, Verwandlungsfiguren, kleine Theater, Stilleben und vieles mehr.



18 Filzen

mit Frauke Saß

In diesem Kurs kannst du das Filzen kennen lernen. Wir arbeiten mit weicher Wolle in vielen bunten Farben und werden Lieblingstiere, Schlüsselanhänger, Glücksbringer und eine Tasche herstellen.

Wenn du schon Filzerfahrung hast, kannst du dir gerne schöne Dinge nach deinen eigenen Wünschen filzen.



Achtung: Dieser Kurs findet am Standort Ludwigstraße statt.

Treffen ist um 13.50 Uhr

auf dem Schulhof vor der Mensa.

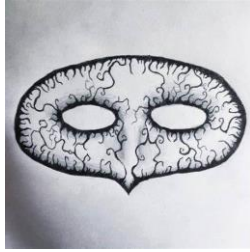
Wir gehen gemeinsam dorthin.

Am Ende des Kurses gehst du allein von der Ludwigstraße nach Hause oder wirst dort von deinen Eltern abgeholt.

19 Skulpturen

mit Roxana Herbst

Hände gipsen, 3-D-Zeichnen, Töpfern, Masken basteln und vieles mehr.
Wir besprechen gemeinsam, wozu ihr Lust habt und was wir aus
Ton, Gips, Pappe und anderen Materialien machen können.



20 Töpfern

mit Jacqueline Zeng

Lass uns Töpfern!
Gemeinsam möchte ich mit dir Ton ausprobieren. Du kannst ihn formen, kneten,
gestalten, einfach etwas herstellen, was dir gefällt.
Ton muss nicht nur ein brauner oder grauer Klumpen sein,
er kann alle möglichen Farben tragen.
Ich freue mich auf dich und deine Ideen! Jacky



21 Perlenschmuck – Jahrgang 3/4

mit Barbara Penschow

Schmuck und andere schöne Dinge aus Perlen

Perlen in allen Farben warten auf deine Ideen. Wir basteln Armbänder und
Ketten, hübsche Lesezeichen und Schlüsselanhänger. Ihr wählt eure
Lieblingasperlen, manche glitzern ganz toll!
Das Auffädeln ist leicht, aber wie macht man den Verschluss? Wie biegt man aus
Draht einen schönen Ring?

Dies alles und noch viel mehr könnt ihr
in diesem Kurs lernen. Ihr braucht außer
einer klitzekleinen Portion Geduld nichts
mitzubringen. Werkzeug und Material ist
vorhanden.



22 Computer – Jahrgang 3/4

mit Geronimo Murthy

Im Computerkurs lernt ihr Maus und Tastatur kennen und gebrauchen. Ihr lernt, wie man Texte und Bilder kopiert oder in ein Dokument einfügt. Wir schauen uns Schreib- und Bildbearbeitungsprogramme an und viele andere wichtige Dinge, die man am Computer braucht. Natürlich spielen wir auch und ihr werdet neue Spiele kennenlernen, die ihr vielleicht auch zuhause nutzen könnt.



Da in den letzten Kursen nur wenige Mädchen teilgenommen haben, möchte ich ganz herzlich zu diesem Kurs einladen!

23 Plietsche Kinderküche

mit SchlauFox

Mit uns kannst du die Kochlöffel schwingen!

Langeweile kommt bei uns nicht auf, denn in der plietschen Kinderküche wird geschnippelt, gebraten, gebacken und natürlich geschlemmt! Nebenbei erfährst du viel über Ernährung, was du vielleicht noch nicht wusstest.



Richtig spannend wird es, wenn wir zu einem Bio-Bauernhof fahren, wo wir echte Schweine füttern und erfahren, wo Eier herkommen. Als Abschluss laden wir deine Eltern zum Essen ein und du kannst ihnen zeigen, wie gut du kochen gelernt hast.

Wir freuen uns auf dich!

Alle Kurse im Überblick

	Dienstag		Donnerstag
01	Parkour - LU	01	Ballsport
02	Fußball für Mädchen – bis 16.00 Uhr FC St. Pauli	02	Fußball – bis 16.00 Uhr FC St. Pauli
03	Flagfootball	03	Wasserball im St. Pauli-Bad
04	Bauspielplatz im Schanzenviertel	04	Schwimmen St. Pauli-Bad Jg.2
05	Spürnasen	05	Klettern Jg. 3/4
06	Schach	06	Alles auf Rollen
07	Riesen, Zwerge, Herr der Ringe	07	Jungentreff
08	Klarinette	08	Mädchentreff
09	Selbstgenähte Puppen	09	Schulfüchse/Pfadfinder*innen
10	Origami	10	Bauspielplatz im Schanzenviertel
11	Modellbau	11	Spieleland
12	Nähkurs – Rindermarkhalle	12	Knoten
13	Basteln	13	Ukulele
14	Bunte Farben – LU	14	Sambaband
15	Schreibwerkstatt	15	Klavier
16	Calliope – Minicomputer	16	Theater – LU
17	Trickfilm	17	Zeichnen lernen
18	Plietsche Kinderküche	18	Filzen – LU
		19	Skulpturen
		20	Töpfern
		21	Perlenschmuck Jg. 3/4
		22	Computer Jg. 3/4
		23	Plietsche Kinderküche

Die Kurse beginnen

Dienstag, 05. September 2023

Donnerstag, 07. September 2023