


Kursheft

1. Schulhalbjahr 2025/26



Kursbeginn:

Dienstag, 16. September 2025

Donnerstag, 18. September 2025

Worauf sollten alle bei der Kurswahl achten:

Die meisten Kurse finden am Standort Altonaer Straße statt.


Wenn Kurse nicht am Standort Altonaer Straße stattfinden:

- werden die Kinder am Standort Altonaer Straße abgeholt.
- enden die Kurse in der Regel dort, wo sie stattfinden.
- gehen die Kinder allein zurück oder werden von ihren Eltern am Kursort abgeholt.

Die genauen Informationen können dem jeweiligen Kurstext entnommen werden!

Bei Fragen wenden Sie sich bitte per Mail an Frau Mötsch philine.moetsch@bsfb.hamburg.de oder rufen im Schulbüro 040/ 428 86 83 0 an.

Kurse am Dienstag



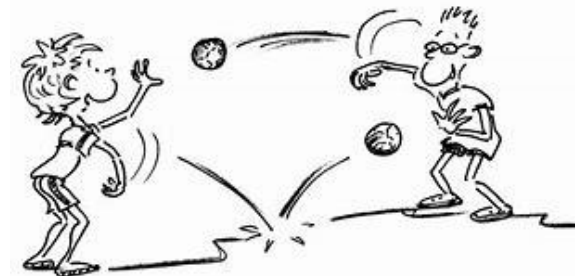
1 Ballsport

Beyza Patan & Theo Passfeld

In unserem Ballsportkurs erwartet euch jede Menge Spaß und Bewegung! Hier könnt ihr verschiedene Ballsportarten kennenlernen und ausprobieren. Ob Basketball, Handball, Volleyball oder andere spannende Spiele mit dem Ball – für jeden ist etwas dabei. Bitte beachtet, dass in diesem Kurs **kein Fußball** gespielt wird.

Gemeinsam üben wir Passen, Werfen, Fangen und Zielen. Dabei stehen Teamgeist und Fairplay immer im Vordergrund. Kommt vorbei und entdeckt euren Lieblingssport!

Wir freuen uns schon sehr auf den Kurs!



2 Futsal & Fußball für Mädchen

Jasser Sadeghi

Immer wieder haben sich viele Mädchen gewünscht, dass ich einen Fußballkurs nur für euch anbiete. In diesem Kurs werden wir gemeinsam Fußball spielen und vieles lernen und ausprobieren.

Ihr werdet genug Zeit bekommen, eure Fähigkeiten zu erweitern und neue Tricks zu lernen und natürlich viel Spaß haben.

Hoffentlich sehen wir uns bald im Kurs!



3 Wasserball

Philipp Kopf & Michel Valentini

Der spritzigste Kurs von allen! Der Kurs findet im St. Pauli-Bad statt.

In der Schwimmhalle ist es heiß: Die Bänke sind voll mit Fans. Ein Platsch, ein Pfiff und schon schäumt das Wasser über.

Gemeinsam gehen wir dienstags ins St. Pauli-Bad und toben, trimmen, spielen und schwimmen durchs Wasser und jagen dem Ball hinterher. Wasserball ist ziemlich quirlig – ein Riesenspaß. Nach dem Training gibt es noch genügend Zeit zum Baden, Springen oder Weiterdaddeln.

Mit unseren Schulmannschaften nehmen wir auch an Turnieren oder der Mini-Liga teil. Der Kurs ist für wuselige Kinder, die schwimmen können. Wenn du mitmachen möchtest, denke bitte daran, deine Schwimmsachen mitzubringen.

Der Treffpunkt ist bereits um 13.30 Uhr auf dem Schulhof.

Nach dem Training gehen wir gemeinsam zurück zur Schule.



4 Schwimmen – Jahrgang 2

Lissi Grossmann & Lilli Dietze

Jeden Dienstag machen wir uns zusammen auf ins Schwimmbad St. Pauli.

Im Schwimmbad soll jede*r die Möglichkeiten haben, durch Spiel, Spaß und verschiedene Übungen die schwimmerischen Fähigkeiten verbessern zu können. Gleichzeitig soll es auch eine gute Möglichkeit sein, sich auszutoben!

Je nachdem, ob man für das nächste Abzeichen trainieren und seine Technik und Ausdauer verbessern oder einfach geübter und sicherer im Umgang mit Wasser werden möchte:

Wir freuen uns über jede*n, der*die mitmachen will!



Wir treffen uns um 13.30 Uhr auf dem Schulhof vor dem Freizeithaus. Bitte bringe dein Schwimmzeug mit und an kalten Tagen eine Mütze oder Kapuze für den Rückweg.

Dienstag

5 Yoga und Entspannung für dich!

Saskia Peron


In meinem Kurs kannst du entspannen, zur Ruhe kommen und Spaß haben.
Wir machen einfache Yogaübungen, lauschen leisen Klängen und entdecken kleine Fantasiereisen.

Manchmal probieren wir auch etwas Neues aus, zum Beispiel Spiele, die Spaß machen und dich trotzdem entspannen.

Zwischendurch trinken wir zusammen eine warme Tasse Tee und kuscheln uns gemütlich ein.

Hier findest du Ruhe, neue Kraft und eine schöne Auszeit vom Alltag.

Komm vorbei und mach mit, ich freue mich auf dich!




6 Schach

Jörg Nielsen

Das königliche Spiel, stets spannend und manchmal mit schönen Kombinationen und taktischen Tricks, könnt ihr hier erlernen.

Wenn ihr die Grundregeln beherrscht, taktische Motive kennengelernt und auch schon das Mattsetzen geübt habt, ist es möglich, ein Bauerndiplom oder sogar das etwas schwerere Springerdiplom zu erwerben. Auch können stets knifflige Schachaufgaben gelöst werden.



Wichtig ist es mir, dass ihr Freude und Spaß dabei erlebt, euer Schachkönnen in vielen Partien miteinander zu erproben. Und oft gibt es die Gelegenheit, an verschiedenen Schachturnieren in Hamburg teilzunehmen.

7 Sing Your Song

Liza Anthimidou

Du liebst es zu singen oder möchtest es lernen?

Bei *Sing Your Song* hast du die Möglichkeit, deine Stimme zu entfalten, an deinem Lieblingssong zu arbeiten und deine Performance zu verfeinern.

Gemeinsam bereiten wir dich darauf vor, deinen Song selbstbewusst vor Publikum auf die Bühne zu bringen.

Ich freue mich darauf, mit dir zu singen!



8 Sambaband

Johannes Treß

Wenn du schon immer mal trommeln wolltest und Spaß daran hast, mit anderen Kindern Musik zu machen, bist du hier genau richtig.

Denn wir haben Spaß dabei, Lärm auf unseren brasilianischen Trommeln zu machen.

Dabei lernst du, auf andere Kinder zu hören und auf der Bühne zu stehen.

Der Kurs ist für Anfänger*innen und Kinder, die schon mal getrommelt haben.


Freitagmittag ist gemeinsame Bandprobe, an der auch die „Alten Häsinnen und Hasen“ teilnehmen dürfen!

Wir freuen uns auf euch!



9 Klarinette

Philine Mötsch



In diesem Kurs lernst du, auf der Kinderklarinette zu spielen.

Das Instrument sieht aus wie eine Blockflöte, hat aber ein Klarinettenmundstück. Du lernst Griffe, Noten und spielst leichte Lieder.

Damit du auch zu Hause üben kannst, leiht dir die Schule eine Kinderklarinette aus.




10 LolaBlitz Schulmagazin – Schreiben & Design

Julian Närke

Du liebst es, fantasievolle Geschichten zu schreiben? Du erfindest gerne Comics oder malst schöne Bilder? Dann komm ins LolaBlitz-Team! Im Schulmagazin brauchen wir spannende Geschichten, interessante Erklärtex-te, Interviews, toll gezeichnete Bilder, Rätsel...

Du darfst an deinen eigenen Lieblingsthemen arbeiten, unsere Tablets nutzen und interessante Orte und Personen besuchen.

Gemeinsam gestalten wir die LolaBlitz und verteilen sie dann an alle Kinder in der Schule – richtig cool!



11 Schreibwerkstatt – Jahrgang 3/4

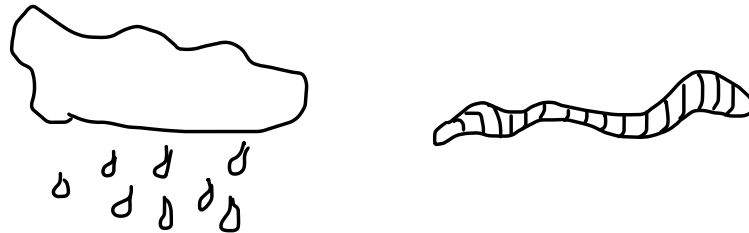
Edith Beleites

Quatsch mit Wörtern

Ihr könnt alles schreiben, was euch einfällt: Geschichten, Comics, Gedichte, Quatschreime, Werbung, Tagebuch, Briefe, Nachrichten für Kinder und ... und ... und ...

Dazu könnt ihr Zeichnungen machen, die zu euren Texten passen.

Oder Ihr zeichnet Bilderrätsel wie dieses:



Am Ende des Halbjahres wird aus euren Texten und Bildern ein Buch, auf das ihr stolz sein könnt.

12 Origami

Andreas Fink

Sicher hast du schon mal einen Papierflieger gefaltet, dann hast du schon deine erste Begegnung mit Origami gemacht.

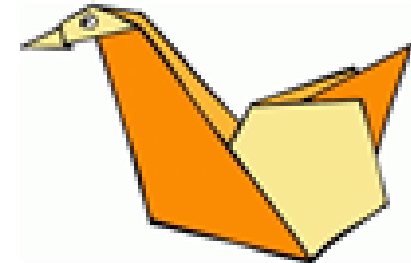
In diesem Kurs lernst du viel mehr als nur Papierflieger zu falten. Zum Beispiel verschiedene Gegenstände, Spielzeuge, Tiere....

Mit einigen Knicken verwandelst du ein Stück Papier in fantasievolle Gestalten. Falten, was das Zeug hält, das ist unser Motto.

Zusammen probieren wir verschiedene Arten von Origami: Modulare Origami, 3D-Origami, Pop-Up Origami.

Alles, was wir falten werden, setzen wir dann in Szene.

Wenn dein Interesse geweckt ist, komm zu mir und entdecke das Papier neu.



13 Textil: Knüpfen, Weben, Häkeln und Co.



Alexandra Gollasch

Du hast Lust, mit Wolle und Garn zu arbeiten und es dir dabei gemütlich zu machen? Dann bist du hier genau richtig!

Wir weben kleine Wandteppiche, knüpfen Freundschaftsarmbänder und versuchen uns am Häkeln oder Sticken.

Falls du Woll- und Garnreste, Stick- oder Häkelnadeln hast, bringe sie gerne mit.



14 Nähkurs – Jahrgang 3/4 – Nähschule St. Pauli

Rosi Bätz

In diesem Kurs ist eure Kreativität gefragt!

Wir experimentieren mit verschiedenen Werkstoffen wie Stoff, Garn, Wolle, Papier und Pappe und ihr lernt den Umgang mit Nadel, Faden, Schere und mit der Nähmaschine. Wir prickeln und sticken Bilder, fertigen Druckvorlagen für Stoffdruck an oder „malen“ Bilder mit Stoffen. An der Maschine lernt ihr, wie man einen Beutel näht.

Alle Arbeiten werden am Ende des Schuljahres ausgestellt, danach könnt ihr sie nach Hause mitnehmen.



Achtung: Dieser Kurs findet in der Rindermarkthalle statt!

Treffen ist 13.40 Uhr auf dem Schulhof. Der Kurs beginnt 14.00 Uhr in der Nähschule St. Pauli (Rindermarkthalle, Eingang D, Budapester Straße, 2.OG).

15 Experimentieren – Jahrgang 3/4

Gabriele Freier

Ich möchte mit euch ganz viel Experimentieren und zu vielen Forscherfragen Antworten finden:

Kann man die Farbe von zwei schwarzen Filzstiften unterscheiden?

Was passiert mit Kalk, wenn du Essig dazugibst?


Kann man mit Farben zaubern?

Wie kannst du ein Raketenboot bauen?

Wie sieht eine Zwiebelschale unter dem Mikroskop aus?

Möchtest du auf diese und weitere Forscherfragen Antworten finden, bist du in diesem Kurs richtig.

Ich freue mich auf dich!



16 Spieleland

Michael Knupper & Stephan König

Du magst Abenteuerspiele wie „Legenden von Andor“ oder Monsterspiele wie "King of Tokyo", wo man wie Godzilla oder King Kong versucht Tokyo zu erobern?

Oder magst du vielleicht Gruppenspiele wie "Werwölfe vom Dürsterwald", wo ihr alle zusammen spielt, aber nicht wisst, wer wirklich noch für oder gegen einen ist.....



Wir haben da vieles im Angebot und der Spaß und das Lachen sind garantiert...! Wir freuen uns auf spaßige Spielgruppen.

17 Bauspielplatz

Destegül Imre

Hallo Kinder, habt ihr Lust bei Wind und Wetter draußen zu sein? Macht es euch nichts aus, auch mal dreckig zu werden? Habt ihr Spaß daran, kreativ zu sein und mit Hammer und Säge zu arbeiten?

Dann könnt ihr gemeinsam den Bauspielplatz erkunden, dabei viel Neues entdecken und vor allem selbst Werkzeug in die Hand nehmen.

Wenn ihr Lust auf Natur und Action habt, freue ich mich, euch im Kurs zu sehen.



18 Hamburg entdecken

Roxane Herbst & Carlotta Hohaus

Wir werden zusammen Sehenswürdigkeiten, geschichtliche Orte, Museen und größere Spielplätze in der Umgebung angucken und gemeinsam neue Orte kennenlernen.

Dazu gehören z.B. die Elbphilharmonie, Planten un Blomen und der Alte Elbtunnel.

Wir erkunden die Stadt zu Fuß, mit dem Roller oder Bus & Bahn und treffen uns bereits um **13.30 Uhr** auf dem Schulhof vor der Mensa!



19 Plietsche Kinderküche

SchlauFox

Mit uns kannst du die Kochlöffel schwingen! Langeweile kommt bei uns nicht auf, denn in der plietschen Kinderküche wird geschnippelt, gebraten, gebacken und natürlich geschlemmt! Nebenbei erfährst du viel über Ernährung, was du vielleicht noch nicht wusstest.

Richtig spannend wird es, wenn wir zu einem Bio-Bauernhof fahren, wo wir echte Schweine füttern und erfahren, wo Eier herkommen.

Als Abschluss laden wir deine Eltern zum Essen ein und du kannst ihnen zeigen, wie gut du kochen gelernt hast.




20 Calliope – Jahrgang 3/4

Geronimo Murthy

Ich möchte mit euch eine kleine Roboterplatine namens Calliope programmieren. Wir bauen mit einem Softwarebaukasten Programme zusammen, die wir Calliope über ein Kabel einspielen und dann starten.

Calliope macht Musik, leuchtet, blinkt und kann Texte in Laufschrift anzeigen und noch viel mehr.

Calliope kann Dinge tun, die du ihr beibringst – erst ganz einfache und später, wenn du mehr von Calliope und Roberta kennst, sehr spannende.



21 Trickfilm – Jahrgang 3/4

Gregor Stockmann

In diesem Halbjahr bringt ihr alles in Bewegung.


Mit euren ausgedachten Figuren und Geschichten entstehen kleine oder größere Trickfilme. Dafür entwerft ihr Szenarios und werdet an der Fotokamera ausgebildet, denn mit deren Hilfe werden eure Figuren zum Leben erwachen und euer Film beginnt.

Mit meiner Hilfe werdet ihr eure Filme am Computer schneiden und vertonen. Zum Abschluss führen wir gemeinsam eure Trickfilmschau in der Aula auf.

Um bei diesem Kurs mitmachen zu können, braucht ihr Ideen für Geschichten, Lust am Malen, Zeichnen, Basteln und Fotografieren und: etwas Geduld.



Kurse am Donnerstag



1 Handball

Philipp Kopf

Handball - die schnellste unter den Ballsportarten!
Los geht's mit Dribbeln, Springen und Passen. Dann kämpfen wir uns vom Sprungwurf bis zum Kempatrick hoch. Echte Luftakrobatik mit Ball.
Am Ende geht dann in der Halle die Post ab, denn dann spielen wir Handball!

Ein Kurs für Kinder, denen es nichts ausmacht, wenn es etwas ruppiger wird. Es wird auch eine Menge anderer Spiele geben, aber immer schnell und fast immer mit Bällen.



2 Basketball – Halle Ludwigstraße

Theo Passfeld & Riyk

Dribbeln wie die Weltmeister. Es geht ab in die Halle. Quietschende Schuhe. Es wird immer schneller. Wir üben heiße Pässe, fiese Korbleger und clevere Ausweichmanöver. Wie Dirk Nowitzki oder LeBron James. Später spielen wir dann vielleicht auch einmal gegen andere Mannschaften.

Ein Kurs für quirlige Kinder, die Lust auf ein bisschen Verausgabung haben.



3 Fußball – FCSP Trainingsplatz Feldstraße

Trainer*innen des FC St. Pauli

Du spielst im Verein Fußball? Oder vielleicht auch nur in deiner Freizeit? Du willst Fußball spielen lernen? Fußball ist nur für Jungen? Oder vielleicht auch für Mädchen?

Wir, der FC St. Pauli, bieten einen Fußballkurs für alle Mädchen und Jungen an!

Betreut und trainiert werdet ihr von sehr erfahrenen Lizenz-Trainer*innen und/oder Sportpädagog*innen der FC St. Pauli Rabauken.

Der Fußballkurs findet in Zusammenarbeit mit mehreren Schulen auf dem witterungsunabhängigen Sportplatz der Feldstraße (Kunstrasen) statt. Der Transfer zum Sportplatz wird durch die Trainer*innen durch Abholung in der Schule übernommen und organisiert. **Treffpunkt ist um 14 Uhr am grünen Tor/Bartelsstraße.**

Absolute Voraussetzung zur Kurswahl ist adäquate, dem Wetter entsprechende Sportbekleidung. Wir trainieren und spielen auch bei Regen und im Winter draußen (angemessene Jacke, ggf. Mütze usw.)!



Die Abholung nach Trainingsschluss um 16 Uhr muss durch die Eltern auf der Sportanlage Feldstraße organisiert werden.

4 Yoga und Entspannen am Nachmittag

Annette Kühn

In diesem Kurs werden wir Geschichten hören, uns bewegen und zur Ruhe kommen. Wenn du dich mitunter in deinem (Schul-)Alltag gestresst fühlst, bist du in diesem Kurs genau richtig: wir wollen eine entspannte Zeit miteinander haben, Yoga üben, Geschichten dazu hören, Tee trinken und eine kleine Schokoladenzeremonie feiern. Wenn das Wetter gut ist, machen wir mit unseren Matten auch mal einen kleinen Ausflug in den Park.



5 Ukulele

Ekki Schrader

Hast du Lust, Ukulele spielen zu lernen? Dann komm' in diesen Kurs!

Eine Ukulele ist klein, leicht, gut zu transportieren und auf ihr zu spielen macht einfach sehr viel Spaß.

Ursprünglich stammt sie aus Hawaii und das hört man ihr auch an, übersetzt bedeutet der Name „hüpfender Floh“. Sie sieht aus wie eine kleine Gitarre, hat aber im Gegensatz zu dieser nicht 6, sondern lediglich 4 Saiten und dadurch lässt sie sich auch etwas leichter spielen.

Die Ukulelen werden von der Schule gestellt und können zu Kursbeginn kostenlos ausgeliehen werden. Wir können also direkt loslegen.

Ich freue mich auf euch!



6 Klavier

Elisabeth Vogel

Wollt ihr gerne einmal Klavierspielen ausprobieren? Auf diesem Instrument könnt ihr besonders leicht schon bald eine Melodie erklingen lassen. Einfach eine Taste drücken und schon kommt ein Ton heraus :-).

Man sagt auch: Im Klavier sind alle anderen Instrumente versteckt!

Ihr könnt in diesem Kurs herausfinden, ob euch das Musizieren Spaß macht. Wenn ihr etwas Erfahrung habt, könnt ihr euch dann leichter entscheiden, ob ihr weitermachen wollt oder welches andere Instrument ihr vielleicht spielen wollt.

Ganz nebenbei erfahrt ihr hier auch Spannendes über Musik allgemein: z. B. warum wir Töne hören oder wie ein Klavier gebaut wird.

Ich freue mich schon auf Euch!



7 Sambaband

Johannes Treß

Wenn du schon immer mal trommeln wolltest und Spaß daran hast, mit anderen Kindern Musik zu machen, bist du hier genau richtig.

Denn wir haben Spaß dabei, Lärm auf unseren brasilianischen Trommeln zu machen.

Dabei lernst du, auf andere Kinder zu hören und auf der Bühne zu stehen.

Der Kurs ist für Anfänger*innen und Kinder, die schon mal getrommelt haben.

Freitagmittag ist gemeinsame Bandprobe, an der auch die „Alten Häsinnen und Hasen“ teilnehmen dürfen!

Wir freuen uns auf euch!



8 Theater

Sandra Kiefer

Die unendliche Geschichte

Das Reich der Geschichten ist in Gefahr. Aber Bastian wird Fantasien retten. Das weiß er nur noch nicht, als er ein Buch auf dem Dachboden der Schule findet. Eigentlich wollte er an diesem Tag alles andere tun, als mutig gegen das unendliche Nichts zu kämpfen. Doch wer kann schon die kindliche Kaiserin im Stich lassen? Er nicht.

Ein Theaterstück mit niesender Schildkröte und einem fliegenden Drachenhund.



9 Filzen – Ludwigstraße

Frauke Saß

In diesem Kurs kannst du das Filzen kennen lernen. Wir arbeiten mit weicher Wolle in vielen bunten Farben und werden Lieblingstiere, Schlüsselanhänger, Glücksbringer und eine Tasche herstellen.

Wenn du schon Filzerfahrung hast, kannst du dir gerne schöne Dinge nach deinen eigenen Wünschen filzen.



Achtung: Dieser Kurs findet am Standort Ludwigstraße statt.

Treffen ist um 13.40 Uhr auf dem Schulhof vor der Mensa. Wir gehen gemeinsam dorthin.

Am Ende des Kurses gehst du allein von der Ludwigstraße nach Hause oder wirst dort von deinen Eltern oder der AGKV abgeholt.


10 Zeichnen

Uschi Giese-Neumann

Zeichnen ist toll und macht Spaß!

Wir lernen verschiedene Techniken kennen um Menschen, Tiere, Traum- und Fantasiefiguren zu zeichnen.

Außerdem malen und zeichnen wir nach unseren Ideen Bilder für ein eigenes Lieblingsbuch, Pop-Ups, Verwandlungsfiguren, kleine Theater, Stilleben und vieles mehr.



11 Perlenschmuck – Jahrgang 3/4

Barbara Penschow

Perlen in allen Farben warten auf deine Ideen. Wir basteln Armbänder und Ketten, hübsche Lesezeichen und Schlüsselanhänger. Ihr wählt eure Lieblingsperlen, manche glitzern ganz toll!

Das Auffädeln ist leicht, aber wie macht man den Verschluss? Wie biegt man aus Draht einen schönen Ring?

Dies alles und noch viel mehr könnt ihr in diesem Kurs lernen. Ihr braucht außer einer klitzekleinen Portion Geduld nichts mitzubringen. Werkzeug und Material ist vorhanden.



12 Denklabor


Beyza Patan

Magst du knifflige Rätsel, spannende Denkaufgaben und kreative Herausforderungen? Dann bist du im **Denklabor** genau richtig!

Hier tüfteln wir gemeinsam an lustigen und cleveren Aufgaben. Ob alleine oder im Team – wir brauchen **kluge Köpfe, gute Ideen** und **Ausdauer**, um die Rätsel zu knacken.

Im Kurs lernst du nicht nur, **logisch zu denken**, sondern auch, wie man gemeinsam im Team Lösungen findet und dabei jede Menge Spaß hat!

Mach mit – und werde zum echten Denkprofi!



13 Zaubertricks

Jasser Sadeghi & Michel Valentini

Liebe Kinder,

Michi und Jasser haben vor, euch dabei zu begleiten, neue Zaubertricks zu lernen und zu präsentieren. In diesem Kurs werden wir uns Zaubertricks angucken und nachmachen oder uns neue ausdenken. Im Laufe des Kurses nehmen wir die Zaubertricks dann mit Kamera auf und können sie abschließend bei der Kursaufführung zeigen.

Kommt vorbei :)



14 Freies Spielen

Alexander Krause

Du hast Lust, nach dem Unterricht einfach zu spielen und Spaß zu haben? Dann komme zum Freispiel-Kurs!

Bei gutem Wetter nutzen wir das Schulgelände und spielen dort alles mögliche. Du kannst dich bewegen und gemeinsam mit anderen neue Spielideen ausprobieren.

Wenn das Wetter nicht mitspielt, spielen wir drinnen zusammen Gesellschaftsspiele, Brettspiele oder Kartenspiele. Da ist für jede*n was dabei!



15 Schulfüchse (Pfadfinder*innen)

Schulfüchse St. Andreas

Wolltet ihr immer schon einmal einen Einblick in das echte Pfadfinderleben? Dann seid ihr bei den Schulfüchsen der Pfadfinder St. Andreas genau richtig!

- Wir werden Pfadfindertechniken wie Knoten, Karte und Kompass üben.
- Wir werden spielen, basteln und werken.
- Wir lernen die Pfadfindergesetze und die Pfadfindergeschichte kennen.
- Wir werden Pfadfinderlieder singen und kleine Instrumente bauen.
- Wir werden einen Hike (Pfadfinderrallye) veranstalten.
- Wir wollen uns die Natur anschauen und Neues kennenlernen.
- Wir werden draußen viele neue Spiele erleben.

Und wer Lust hat, kann mit uns für einen ganzen Tag auf einen Pfadfinderausflug gehen und Abenteuer erleben, Lagerfeuer machen, die Natur kennenlernen und gemeinsam Stockbrot backen.



16 Mädchenkurs – Jahrgang 3/4 - Bartelsstraße

mädCHENtreff schanzenviertel e.V.

Bei uns im Mädchentreff kannst du zusammen mit anderen Mädchen machen, worauf du gerade Lust hast.

Gemeinsam Spiele spielen, Filme gucken, Quatschen, Kickern, kreativ sein, Experimente machen, dich im Garten austoben, Tischtennis spielen und viele andere Sachen. Vielleicht machen wir auch mal einen tollen Ausflug.

Der Kurs endet um 15:30 Uhr im Mädchentreff, Bartelsstr. 29.

Am Anfang laufen wir alle zusammen zum Mädchentreff und zur Schule zurück.

Diesen Kurs kannst du über ein ganzes Schuljahr wählen!



17 Bauspielplatz

Destegül Imre

Hallo Kinder, habt ihr Lust bei Wind und Wetter draußen zu sein? Macht es euch nichts aus, auch mal dreckig zu werden? Habt ihr Spaß daran, kreativ zu sein und mit Hammer und Säge zu arbeiten?

Dann könnt ihr gemeinsam den Bauspielplatz erkunden, dabei viel Neues entdecken und vor allem selbst Werkzeug in die Hand nehmen.


Wenn ihr Lust auf Natur und Action habt, freue ich mich, euch im Kurs zu sehen.



18 Kochen

Torben Petersen

Hast du Lust, Kochen, Braten und Backen zu lernen?
Dann bist du bei mir richtig!



Wir bereiten eure Lieblingsspeisen zu und probieren auch viel Neues aus. Wir essen zusammen, waschen ab und räumen gemeinsam alles wieder auf.

19 Computer – Jahrgang 3/4

Geronimo Murthy

Im Computerkurs lernt ihr Maus und Tastatur kennen und gebrauchen. Ihr lernt, wie man Texte und Bilder kopiert oder in ein Dokument einfügt.

Wir schauen uns Schreib- und Bildbearbeitungsprogramme an und viele andere wichtige Dinge, die man am Computer braucht. Natürlich spielen wir auch und ihr werdet neue Spiele kennenlernen, die ihr vielleicht auch zuhause nutzen könnt.



Alle Kurse im Überblick

	Dienstag		Donnerstag
1	Ballsport	1	Handball
2	Futsal & Fußball für Mädchen	2	Basketball – Halle Ludwigstraße
3	Wasserball – St. Pauli Bad	3	Fußball FC St. Pauli – Feldstraße
4	Schwimmen Jahrgang 2 – St. Pauli Bad	4	Yoga und Entspannen am Nachmittag
5	Yoga und Entspannung für dich!	5	Ukulele
6	Schach	6	Klavier
7	Sing Your Song	7	Sambaband
8	Sambaband	8	Theater
9	Klarinette	9	Filzen – Standort Ludwigstraße
10	LolaBlitz Schulmagazin	10	Zeichnen
11	Schreibwerkstatt Jahrgang 3/4	11	Perlenschmuck Jahrgang 3/4
12	Origami	12	Denklabor
13	Textil: Knüpfen, Weben, Häkeln und Co.	13	Zaubertricks
14	Nähkurs Jahrgang 3/4 - Rindermarkthalle	14	Freies Spielen
15	Experimentieren Jahrgang 3/4	15	Schulfüchse – Pfadfinder*innen
16	Spieleland	16	Mädchenkurs Jahrgang 3/4 - Bartelsstraße 29
17	Bauspielplatz	17	Bauspielplatz
18	Hamburg entdecken	18	Kochen
19	Plietsche Kinderküche	19	Computer Jahrgang 3/4
20	Calliope Jahrgang 3/4		
21	Trickfilm Jahrgang 3/4		