


Kursheft

1. Schulhalbjahr 2025/26



Kursbeginn:

Montag, 15. September 2025

Mittwoch, 17. September 2025

Worauf sollten alle bei der Kurswahl achten:

Die meisten Kurse finden am Standort Altonaer Straße statt.


Wenn Kurse nicht am Standort Altonaer Straße stattfinden:

- werden die Kinder am Standort Altonaer Straße abgeholt.
- enden die Kurse in der Regel dort, wo sie stattfinden.
- gehen die Kinder allein zurück oder werden von ihren Eltern am Kursort abgeholt.

Die genauen Informationen können dem jeweiligen Kurstext entnommen werden!

Bei Fragen wenden Sie sich bitte per Mail an Frau Mötsch philine.moetsch@bsfb.hamburg.de oder rufen im Schulbüro 040/ 428 86 83 0 an.

Kurse am Montag



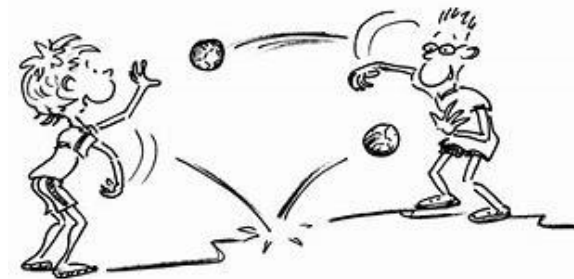
1 Ballsport

Beyza Patan & Theo Passfeld

In unserem Ballsportkurs erwartet euch jede Menge Spaß und Bewegung! Hier könnt ihr verschiedene Ballsportarten kennenlernen und ausprobieren. Ob Basketball, Handball, Volleyball oder andere spannende Spiele mit dem Ball – für jeden ist etwas dabei. Bitte beachtet, dass in diesem Kurs **kein Fußball** gespielt wird.

Gemeinsam üben wir Passen, Werfen, Fangen und Zielen. Dabei stehen Teamgeist und Fairplay immer im Vordergrund. Kommt vorbei und entdeckt euren Lieblingssport!

Wir freuen uns schon sehr auf den Kurs!



2 Dance

Liza Anthimidou

Du wolltest schon immer auf der Bühne stehen und zu cooler Musik dein tänzerisches Talent zeigen? Dann bist du beim Dance genau richtig!

Wir entwickeln gemeinsam eine Choreographie und präsentieren diese dann vor Publikum.

Das ist zwar eine Menge Arbeit, bedeutet aber auch eine Menge Spaß.

Ich freue mich auf dich.



3 Fußball – Halle Ludwigstraße

Alexander Krause

Du hast Lust auf Fußball, willst neue Sachen lernen und vor allem ganz viel spielen? Dann bist du hier genau richtig! In diesem Kurs geht es nicht darum, besonders streng zu trainieren, sondern Spaß am Fußball spielen zu haben.

Wir machen ein kleines Aufwärmen, ein paar einfache Übungen mit dem Ball und danach wird gespielt.

Mitmachen können alle, die Lust auf Fußball haben!

Bringe bitte Sportsachen und Hallenschuhe mit.



Achtung: Dieser Kurs findet am Standort Ludwigstraße statt.

Treffen ist um 13.55 Uhr auf dem Schulhof vor der Mensa. Wir gehen gemeinsam dorthin.

Am Ende des Kurses gehst du allein von der Ludwigstraße nach Hause oder wirst dort von deinen Eltern oder der AGKV abgeholt.

4 Wasserball

Philipp Kopf & Michel Valentini

Der spritzigste Kurs von allen! Der Kurs findet im St. Pauli-Bad statt.

In der Schwimmhalle ist es heiß: Die Bänke sind voll mit Fans. Ein Platsch, ein Pfiff und schon schäumt das Wasser über.

Gemeinsam gehen wir montags ins St. Pauli-Bad und toben, trimmen, spielen und schwimmen durchs Wasser und jagen dem Ball hinterher. Wasserball ist ziemlich quirlig – ein Riesenspaß. Nach dem Training gibt es noch genügend Zeit zum Baden, Springen oder Weiterdaddeln.

Mit unseren Schulmannschaften nehmen wir auch an Turnieren oder der Mini-Liga teil. Der Kurs ist für wuselige Kinder, die schwimmen können. Wenn du mitmachen möchtest, denke bitte daran, deine Schwimmsachen mitzubringen.

Der Treffpunkt ist bereits um 13.30 Uhr auf dem Schulhof.

Nach dem Training gehen wir gemeinsam zurück zur Schule.



5 Schwimmen – Jahrgang 2

Lissi Grossmann & Lilli Dietze

Jeden Montag machen wir uns zusammen auf ins Schwimmbad St. Pauli.

Im Schwimmbad soll jede*r die Möglichkeiten haben, durch Spiel, Spaß und verschiedene Übungen die schwimmerischen Fähigkeiten verbessern zu können. Gleichzeitig soll es auch eine gute Möglichkeit sein, sich auszutoben!

Je nachdem, ob man für das nächste Abzeichen trainieren und seine Technik und Ausdauer verbessern oder einfach geübter und sicherer im Umgang mit Wasser werden möchte:

Wir freuen uns über jede*n, der*die mitmachen will!



Wir treffen uns um 13.30 Uhr auf dem Schulhof vor dem Freizeithaus. Bitte bringe dein Schwimmzeug mit und an kalten Tagen eine Mütze oder Kapuze für den Rückweg.

6 Yoga und Entspannung – Jahrgang 2/3

Miriam Schmidt

Starte die Woche entspannt und voller Energie!

In diesem Kurs aktivieren wir spielerisch unseren Körper mit verschiedenen Yogaübungen, die Bewegung und Entspannung verbinden.

Mit Geschichten und Fantasiereisen kannst du innere Ruhe finden und den Alltag hinter dir lassen.

Zum Abschluss darfst du dich beim Kreativsein entspannt entfalten.

Sammele neue Energie, und das mit viel Spaß!
Ich freue mich darauf, dich dabei zu begleiten!



7 Sambaband

Maxie Klothmann / Max Kupfer

Wenn du schon immer mal trommeln wolltest und Spaß daran hast, mit anderen Kindern Musik zu machen, bist du hier genau richtig.

Denn wir haben Spaß dabei, Lärm auf unseren brasilianischen Trommeln zu machen.

Dabei lernst du, auf andere Kinder zu hören und auf der Bühne zu stehen.

Der Kurs ist für Anfänger*innen und Kinder, die schon mal getrommelt haben.

Freitagmittag ist gemeinsame Bandprobe, an der auch die „Alten Häsinnen und Hasen“ teilnehmen dürfen!

Wir freuen uns auf euch!



8 Theater

Sandra Kiefer

Heidi

Das Waisenmädchen Heidi soll eigentlich bei ihrem Großvater aufwachsen. Er kennt sich aber mit Kindern nicht aus und so kommt Heidi zu Klaras Familie nach Frankfurt. Das Stadtleben ist ganz neu für Heidi, es fällt ihr schwer, sich an die dortigen Regeln zu halten und das Hausmädchen von Klaras Familie ist schrecklich streng. Nur Klara ist für Heidi da. Plötzlich ändert sich alles und Heidi muss zum Großvater zurück. Doch dann wird der Ziegenpeter Heidis bester Freund.

Ein Stück über Freundschaft und den Umgang mit ständiger Veränderung.




9 LolaBlitz Schulmagazin – Schreiben & Design

Julia Jendrny

Du liebst es, fantasievolle Geschichten zu schreiben? Du erfindest gerne Comics oder malst schöne Bilder? Dann komm ins LolaBlitz-Team! Im Schulmagazin brauchen wir spannende Geschichten, interessante Erklärtex-te, Interviews, toll gezeichnete Bilder, Rätsel...

Du darfst an deinen eigenen Lieblingsthemen arbeiten, unsere Tablets nutzen und interessante Orte und Personen besuchen.

Gemeinsam gestalten wir die LolaBlitz und verteilen sie dann an alle Kinder in der Schule – richtig cool!



10 Schreibwerkstatt – Jahrgang 3/4

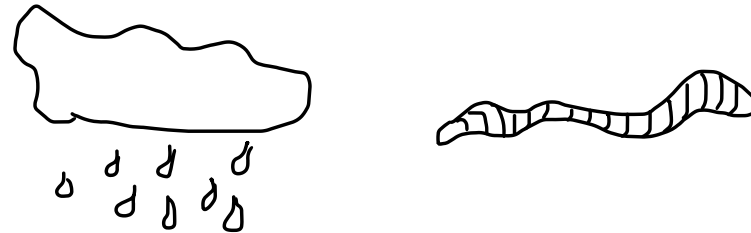
Edith Beleites

Quatsch mit Wörtern

Ihr könnt alles schreiben, was euch einfällt: Geschichten, Comics, Gedichte, Quatschreime, Werbung, Tagebuch, Briefe, Nachrichten für Kinder und ... und ... und ...

Dazu könnt ihr Zeichnungen machen, die zu euren Texten passen.

Oder Ihr zeichnet Bilderrätsel wie dieses:



Am Ende des Halbjahres wird aus euren Texten und Bildern ein Buch, auf das ihr stolz sein könnt.

11 Kunsttagebuch

Carlotta Hohaus

In diesem Kurs gestaltest du jede Woche eine Seite in deinem eigenen Kunsttagebuch. Mit Farben, mit Stempeln, Collagen, Gedichten oder kleinen Geschichten hältst du deine Erlebnisse und Gedanken fest. Am Ende des Halbjahres entsteht daraus ein ganz persönliches Buch – bunt, kreativ und voller Erinnerungen!



12 Origami

Andreas Fink

Sicher hast du schon mal einen Papierflieger gefaltet, dann hast du schon deine erste Begegnung mit Origami gemacht.

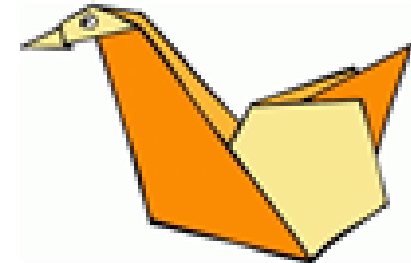
In diesem Kurs lernst du viel mehr als nur Papierflieger zu falten. Zum Beispiel verschiedene Gegenstände, Spielzeuge, Tiere....

Mit einigen Knicken verwandelst du ein Stück Papier in fantasievolle Gestalten. Falten, was das Zeug hält, das ist unser Motto.

Zusammen probieren wir verschiedene Arten von Origami: Modulare Origami, 3D-Origami, Pop-Up Origami.

Alles, was wir falten werden, setzen wir dann in Szene.

Wenn dein Interesse geweckt ist, komm zu mir und entdecke das Papier neu.



13 Graffiti

Roxane Herbst

Zusammen gehen wir auf Spurensuche und gucken, was wir draußen für Kunst entdecken. Aber wir wollen auch selber malen!

Was ist eine Outline und wer ist OZ?

Hauptsache BUNT!



14 Spiele, Spaß und Strategie – Ludwigstraße

Marte Kramer

Entdecke die Welt der Gesellschafts- und Kartenspiele!

Tauche ein in die bunte Welt der Spiele! In diesem Kurs lernst du coole Gesellschafts- und Kartenspiele kennen – von schnellen Duellen bis zu kniffligen Team-Challenges. Hier ist für jeden etwas dabei!

Gemeinsam üben wir fair zu spielen, taktisch zu denken und vor allem: eine Menge Spaß zu haben.

Komm vorbei und werde zum Spiele-Profi!



Achtung: Dieser Kurs findet am Standort Ludwigstraße statt.

Treffen ist um 13.55 Uhr auf dem Schulhof vor der Mensa. Wir gehen gemeinsam dorthin.

Am Ende des Kurses gehst du allein von der Ludwigstraße nach Hause oder wirst dort von deinen Eltern oder der AGKV abgeholt.

15 Spieleland

Michael Knupper & Stephan König

Du magst Abenteuerspiele wie „Legenden von Andor“ oder Monsterspiele wie "King of Tokyo", wo man wie Godzilla oder King Kong versucht Tokyo zu erobern?

Oder magst du vielleicht Gruppenspiele wie "Werwölfe vom Düsterwald", wo ihr alle zusammen spielt, aber nicht wisst, wer wirklich noch für oder gegen einen ist.....



Wir haben da vieles im Angebot und der Spaß und das Lachen sind garantiert...! Wir freuen uns auf spaßige Spielgruppen.

16 Holzwerkstatt

Jörg Hinch

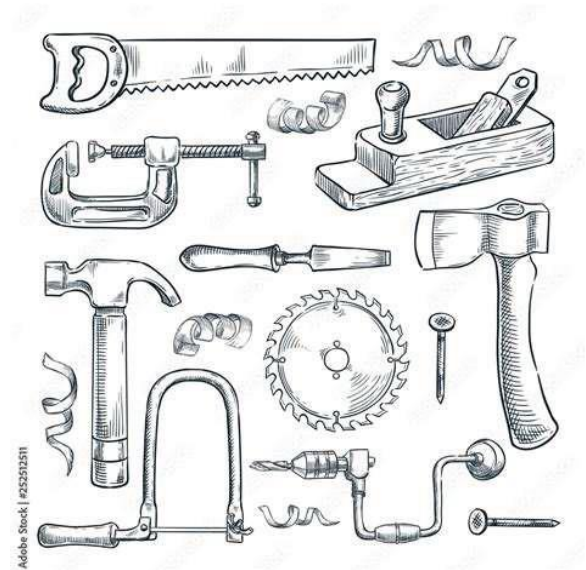
Du arbeitest gerne mit Holz? Du sägst, feilst, bohrst und schleifst gerne?

Dann bist du hier genau richtig, denn hier lernst du alle wichtigen Holzwerkzeuge kennen!

Wenn du schon eine Idee hast, was du bauen möchtest, kannst du es hier planen und basteln.

Wenn du noch keine Idee hast, bauen wir zusammen einen schnellen Kreisel, stellen zu Weihnachten Geschenke mit der Laubsäge her und bauen ein Boot mit Gummimotor.

Zum Schluss kannst du alle deine Stücke mit schönen Farben bemalen.



17 Plietsche Kinderküche

SchlauFox

Mit uns kannst du die Kochlöffel schwingen! Langeweile kommt bei uns nicht auf, denn in der plietschen Kinderküche wird geschnippelt, gebraten, gebacken und natürlich geschlemmt! Nebenbei erfährst du viel über Ernährung, was du vielleicht noch nicht wusstest.

Richtig spannend wird es, wenn wir zu einem Bio-Bauernhof fahren, wo wir echte Schweine füttern und erfahren, wo Eier herkommen.

Als Abschluss laden wir deine Eltern zum Essen ein und du kannst ihnen zeigen, wie gut du kochen gelernt hast.




18 Calliope – Jahrgang 3/4

Geronimo Murthy

Ich möchte mit euch eine kleine Roboterplatine namens Calliope programmieren. Wir bauen mit einem Softwarebaukasten Programme zusammen, die wir Calliope über ein Kabel einspielen und dann starten.

Calliope macht Musik, leuchtet, blinkt und kann Texte in Laufschrift anzeigen und noch viel mehr.

Calliope kann Dinge tun, die du ihr beibringst – erst ganz einfache und später, wenn du mehr von Calliope und Roberta kennst, sehr spannende.



19 Trickfilm – Jahrgang 3/4


Patrick Bieber

In diesem Halbjahr bringt ihr alles in Bewegung.

Mit euren ausgedachten Figuren und Geschichten entstehen kleine oder größere Trickfilme. Dafür entwerft ihr Szenarios und werdet an der Fotokamera ausgebildet, denn mit deren Hilfe werden eure Figuren zum Leben erwachen und euer Film beginnt.


Mit meiner Hilfe werdet ihr eure Filme am Computer schneiden und vertonen. Zum Abschluss führen wir gemeinsam eure Trickfilmschau auf.

Um bei diesem Kurs mitmachen zu können, braucht ihr Ideen für Geschichten, Lust am Malen, Zeichnen, Basteln und Fotografieren und etwas Geduld.



Ich freue mich auf euch!

Kurse am Mittwoch



1 Basketball

Pauline & Riyk

Dribbeln wie die Weltmeister. Es geht ab in die Halle. Quietschende Schuhe. Es wird immer schneller. Wir üben heiße Pässe, fiese Korbleger und clevere Ausweichmanöver. Wie Dirk Nowitzki oder LeBron James. Später spielen wir dann vielleicht auch einmal gegen andere Mannschaften.

Ein Kurs für quirlige Kinder, die Lust auf ein bisschen Verausgabung haben.



2 Parkour

Beyza Patan & Damla Öztas

In diesem Kurs werden wir Sprossen erklimmen und Hindernisse überwinden. Wer also Lust hat, mit den dicken Matten, Trampolinen, Barren, Sprossenwänden, Seilen und anderen Dingen aus der Halle einen Parkour aufzubauen und diesen zu durchlaufen, ist in diesem Kurs genau richtig!



Alles was ihr dafür braucht, sind eure Sportsachen, etwas Mut und Spaß am Sport. Wir freuen uns auf euch!

3 Tischtennis – Halle Ludwigstraße

Torben Petersen

Hier lernt ihr verschiedene Techniken und ein gutes Koordinationsgefühl mit Schläger und Ball zu entwickeln. Auch finden wir gemeinsam heraus, wie wir den Ball „anschneiden“ können, damit es mein Gegenüber schwerer hat, den Ball zurückzuspielen;) Wir werden also, nachdem wir uns mit den Spielregeln befasst haben, ganz viel Matches bestreiten. Vielleicht entwickeln wir ja sogar noch im Laufe des Kurses eine ganz neue Art des Tischtennispielens. Der Spaß soll dabei im Vordergrund stehen!



Achtung: Dieser Kurs findet am Standort Ludwigstraße statt.

Treffen ist um 13.55 Uhr auf dem Schulhof vor der Mensa. Wir gehen gemeinsam dorthin. Am Ende des Kurses gehst du allein von der Ludwigstraße nach Hause oder wirst dort von deinen Eltern oder der AGKV abgeholt.

4 Chill-Yoga – Runterkommen nach der Schule

Helaleh Rezaeihagh

Nach einem langen Schultag ist es manchmal schwer, runterzukommen. Wenn dein Kopf noch voller Matheaufgaben und Vokabeln ist, ist es Zeit für eine Pause. In diesem Kurs lernen wir, wie wir uns entspannen können, um den Stress hinter uns zu lassen.

Wir werden gemeinsam Yoga machen und uns auf unsere Atmung konzentrieren. Durch das bewusste Ein- und Ausatmen finden wir zur Ruhe und tanken neue Kraft. Außerdem werden wir uns gegenseitig entspannte Massagen geben, um Verspannungen in Nacken und Schultern zu lösen.

Das ist deine Chance, den Schulalltag hinter dir lassen und mit einem guten Gefühl in den Abend zu starten.




5 Schach

Theo Passfeld

Hast du Lust, das königliche Spiel zu erlernen oder zu spielen?

Dann bist du hier genau richtig. Spielen, Spaß haben und Aufgaben lösen: All das machen wir in diesem Kurs.



Wenn du die Grundlagen beherrschst und auch schon mal eine*n Gegner*in schachmatt setzt, kannst du das Bauerndiplom erwerben. Wenn du Lust hast, kannst du bei verschiedenen Schachturnieren mitspielen.

6 Ukulele

Ekki Schrader

Hast du Lust, Ukulele spielen zu lernen? Dann komm' in diesen Kurs!

Eine Ukulele ist klein, leicht, gut zu transportieren und auf ihr zu spielen macht einfach sehr viel Spaß.

Ursprünglich stammt sie aus Hawaii und das hört man ihr auch an, übersetzt bedeutet der Name „hüpfender Floh“. Sie sieht aus wie eine kleine Gitarre, hat aber im Gegensatz zu dieser nicht 6, sondern lediglich 4 Saiten und dadurch lässt sie sich auch etwas leichter spielen.

Die Ukulelen werden von der Schule gestellt und können zu Kursbeginn kostenlos ausgeliehen werden. Wir können also direkt loslegen.

Ich freue mich auf euch!



7 Sambaband

Max Kupfer

Wenn du schon immer mal trommeln wolltest und Spaß daran hast, mit anderen Kindern Musik zu machen, bist du hier genau richtig.

Denn wir haben Spaß dabei, Lärm auf unseren brasilianischen Trommeln zu machen.

Dabei lernst du, auf andere Kinder zu hören und auf der Bühne zu stehen.

Der Kurs ist für Anfänger*innen und Kinder, die schon mal getrommelt haben.

Freitagmittag ist gemeinsame Bandprobe, an der auch die „Alten Häsinnen und Hasen“ teilnehmen dürfen!

Wir freuen uns auf euch!



8 Nähkurs – Jahrgang 3/4 – Nähschule St. Pauli

Rosi Bätz

In diesem Kurs ist eure Kreativität gefragt!

Wir experimentieren mit verschiedenen Werkstoffen wie Stoff, Garn, Wolle, Papier und Pappe und ihr lernt den Umgang mit Nadel, Faden, Schere und mit der Nähmaschine. Wir prickeln und sticken Bilder, fertigen Druckvorlagen für Stoffdruck an oder „malen“ Bilder mit Stoffen. An der Maschine lernt ihr, wie man einen Beutel näht.

Alle Arbeiten werden am Ende des Schuljahres ausgestellt, danach könnt ihr sie nach Hause mitnehmen.

Achtung: Dieser Kurs findet in der Rindermarkthalle statt!

Treffen ist 13.40 Uhr auf dem Schulhof. Der Kurs beginnt 14.00 Uhr in der Nähschule St. Pauli (Rindermarkthalle, Eingang D, Budapester Straße, 2.OG).



9 Filzen – Ludwigstraße

Frauke Saß

In diesem Kurs kannst du das Filzen kennen lernen. Wir arbeiten mit weicher Wolle in vielen bunten Farben und werden Lieblingstiere, Schlüsselanhänger, Glücksbringer und eine Tasche herstellen.

Wenn du schon Filzerfahrung hast, kannst du dir gerne schöne Dinge nach deinen eigenen Wünschen filzen.



Achtung: Dieser Kurs findet am Standort Ludwigstraße statt.

Treffen ist um 13.40 Uhr auf dem Schulhof vor der Mensa. Wir gehen gemeinsam dorthin.

Am Ende des Kurses gehst du allein von der Ludwigstraße nach Hause oder wirst dort von deinen Eltern oder der AGKV abgeholt.


10 Zeichnen

Uschi Giese-Neumann

Zeichnen ist toll und macht Spaß!

Wir lernen verschiedene Techniken kennen um Menschen, Tiere, Traum- und Fantasiefiguren zu zeichnen.

Außerdem malen und zeichnen wir nach unseren Ideen Bilder für ein eigenes Lieblingsbuch, Pop-Ups, Verwandlungsfiguren, kleine Theater, Stilleben und vieles mehr.



11 Perlenschmuck – Jahrgang 3/4

Barbara Penschow

Perlen in allen Farben warten auf deine Ideen. Wir basteln Armbänder und Ketten, hübsche Lesezeichen und Schlüsselanhänger. Ihr wählt eure Lieblingsperlen, manche glitzern ganz toll!

Das Auffädeln ist leicht, aber wie macht man den Verschluss? Wie biegt man aus Draht einen schönen Ring?

Dies alles und noch viel mehr könnt ihr in diesem Kurs lernen. Ihr braucht außer einer klitzekleinen Portion Geduld nichts mitzubringen. Werkzeug und Material ist vorhanden.



12 Selbstgenähte Puppen – Jahrgang 3/4 - Ludwigstraße

Bea Kowarsch

Wenn du Lust hast, selbst eine Puppe zu nähen (eine Mädchen-Puppe, eine Jungen-Puppe, einen Supermann oder eine Superfrau, ...), dann bist du herzlich eingeladen als Anfänger /Anfängerin – aber auch als Experte und Expertin!

Auch die Kleider deiner Puppe werden von dir genäht und gestaltet – und was sie sonst noch brauchen könnte...Wir nähen, schneiden und filzen mit der Hand. Ich freue mich auf euch!



Achtung: Dieser Kurs findet am Standort Ludwigstraße statt.

Treffen ist um 13.55 Uhr auf dem Schulhof vor der Mensa. Wir gehen gemeinsam dorthin.

Am Ende des Kurses gehst du allein von der Ludwigstraße nach Hause oder wirst dort von deinen Eltern oder der AGKV abgeholt.

13 Zaubertricks

Jasser Sadeghi & Michel Valentini

Liebe Kinder,

Michi und Jasser haben vor, euch dabei zu begleiten, neue Zaubertricks zu lernen und zu präsentieren. In diesem Kurs werden wir uns Zaubertricks angucken und nachmachen oder uns neue ausdenken. Im Laufe des Kurses nehmen wir die Zaubertricks dann mit Kamera auf und können sie abschließend bei der Kursaufführung zeigen.

Kommt vorbei :-)



14 Spürnasen

Svenja Hohnke

Wir lösen jeden Fall!

Im Spürnasenkurs gehen wir an geheime Orte, an die sonst niemand kommt. Wir knacken knifflige Rätsel und fiese Geheimbotschaften. Menschen werden von uns beschattet und wir finden Geheimnisse heraus, die diese Menschen selber noch nicht kannten. Wir spielen Spiele, die das Gehirn verknoten können und denken uns selber welche aus.



Sei dabei, wenn du dich traust.

15 Philosophieren und Theater

Sabine Schummer

Wir werden uns in kleinen Spielszenen Gedanken zu Fragen machen:

Kann es Gründe geben, auch mal zu lügen?

Sind Freundinnen und Freunde immer die besten Ratgeber*innen?

Sollten Menschen den Mond erobern?



Wir machen auch noch vieles mehr. Wenn du dich gern mit anderen zusammen über Nachdenkfragen austauscht und diese auch gern spielerisch in Szene setzt, freue ich mich auf dich!

16 Schulfüchse (Pfadfinder*innen)

Schulfüchse St. Andreas

Wolltet ihr immer schon einmal einen Einblick in das echte Pfadfinderleben? Dann seid ihr bei den Schulfüchsen der Pfadfinder St. Andreas genau richtig!

- Wir werden Pfadfindertechniken wie Knoten, Karte und Kompass üben.
- Wir werden spielen, basteln und werken.
- Wir lernen die Pfadfindergesetze und die Pfadfindergeschichte kennen.
- Wir werden Pfadfinderlieder singen und kleine Instrumente bauen.
- Wir werden einen Hike (Pfadfinderrallye) veranstalten.
- Wir wollen uns die Natur anschauen und Neues kennenlernen.
- Wir werden draußen viele neue Spiele erleben.

Und wer Lust hat, kann mit uns für einen ganzen Tag auf einen Pfadfinderausflug gehen und Abenteuer erleben, Lagerfeuer machen, die Natur kennenlernen und gemeinsam Stockbrot backen.



17 Bauspielplatz

Destegül Imre

Hallo Kinder, habt ihr Lust bei Wind und Wetter draußen zu sein? Macht es euch nichts aus, auch mal dreckig zu werden? Habt ihr Spaß daran, kreativ zu sein und mit Hammer und Säge zu arbeiten?

Dann könnt ihr gemeinsam den Bauspielplatz erkunden, dabei viel Neues entdecken und vor allem selbst Werkzeug in die Hand nehmen.

Wenn ihr Lust auf Natur und Action habt, freue ich mich, euch im Kurs zu sehen.



18 Hamburg entdecken

Roxane Herbst & Carlotta Hohaus

Wir werden zusammen Sehenswürdigkeiten, geschichtliche Orte, Museen und größere Spielplätze in der Umgebung angucken und gemeinsam neue Orte kennenlernen.

Dazu gehören z.B. die Elbphilharmonie, Planten un Blomen und der Alte Elbtunnel.

Wir erkunden die Stadt zu Fuß, mit dem Roller oder Bus & Bahn und treffen uns bereits um **13.30 Uhr** auf dem Schulhof vor der Mensa!



19 Mädchenkurs – Jahrgang 3/4 - Bartelsstraße

mädCHENtreff schanzenviertel e.V.

Bei uns im Mädchentreff kannst du zusammen mit anderen Mädchen machen, worauf du gerade Lust hast.

Gemeinsam Spiele spielen, Filme gucken, Quatschen, Kickern, kreativ sein, Experimente machen, dich im Garten austoben, Tischtennis spielen und viele andere Sachen. Vielleicht machen wir auch mal einen tollen Ausflug.

Der Kurs endet um 15:30 Uhr im Mädchentreff, Bartelsstr. 29.

Am Anfang laufen wir alle zusammen zum Mädchentreff und zur Schule zurück.

Diesen Kurs kannst du über ein ganzes Schuljahr wählen!



20 Computer – Jahrgang 3/4

Geronimo Murthy

Im Computerkurs lernt ihr Maus und Tastatur kennen und gebrauchen. Ihr lernt, wie man Texte und Bilder kopiert oder in ein Dokument einfügt.

Wir schauen uns Schreib- und Bildbearbeitungsprogramme an und viele andere wichtige Dinge, die man am Computer braucht. Natürlich spielen wir auch und ihr werdet neue Spiele kennenlernen, die ihr vielleicht auch zuhause nutzen könnt.



21 Trickfilm – Jahrgang 3/4

Gregor Stockmann

In diesem Halbjahr bringt ihr alles in Bewegung.

Mit euren ausgedachten Figuren und Geschichten entstehen kleine oder größere Trickfilme. Dafür entwerft ihr Szenarios und werdet an der Fotokamera ausgebildet, denn mit deren Hilfe werden eure Figuren zum Leben erwachen und euer Film beginnt.

Mit meiner Hilfe werdet ihr eure Filme am Computer schneiden und vertonen. Zum Abschluss führen wir gemeinsam eure Trickfilmschau in der Aula auf.

Um bei diesem Kurs mitmachen zu können, braucht ihr Ideen für Geschichten, Lust am Malen, Zeichnen, Basteln und Fotografieren und: etwas Geduld.



Alle Kurse im Überblick

| | Montag | | Mittwoch |
|----|--|----|--|
| 1 | Ballsport | 1 | Basketball |
| 2 | Dance | 2 | Parkour |
| 3 | Fußball – Standort Ludwigstraße | 3 | Tischtennis – Standort Ludwigstraße |
| 4 | Wasserball – St. Pauli Bad | 4 | Chill-Yoga |
| 5 | Schwimmen Jahrgang 2 – St. Pauli Bad | 5 | Schach |
| 6 | Yoga und Entspannung Jahrgang 2/3 | 6 | Ukulele |
| 7 | Sambaband | 7 | Sambaband |
| 8 | Theater | 8 | Nähkurs Jahrgang 3/4 – Rindermarkthalle |
| 9 | LolaBlitz Schulmagazin | 9 | Filzen – Standort Ludwigstraße |
| 10 | Schreibwerkstatt Jahrgang 3/4 | 10 | Zeichnen |
| 11 | Kunsttagebuch | 11 | Perlenschmuck Jahrgang 3/4 |
| 12 | Origami | 12 | Selbstgenähte Puppen – Standort Ludwigstraße |
| 13 | Graffiti | 13 | Zaubertricks |
| 14 | Spiele, Spaß und Strategie – Standort Ludwigstraße | 14 | Spürnasen |
| 15 | Spieleland | 15 | Philosophieren und Theater |
| 16 | Holzwerkstatt | 16 | Schulfüchse – Pfadfinder*innen |
| 17 | Plietsche Kinderküche | 17 | Bauspielplatz |
| 18 | Calliope Jahrgang 3/4 | 18 | Hamburg entdecken |
| 19 | Trickfilm Jahrgang 3/4 | 19 | Mädchenkurs Jahrgang 3/4 - Bartelsstraße 29 |
| | | 20 | Computer Jahrgang 3/4 |
| | | 21 | Trickfilm Jahrgang 3/4 |